

«СОГЛАСОВАНО»

Начальник управления
образования
И.А.Бактиева
2021 г.



«СОГЛАСОВАНО»

Начальник ГИБДД по
Чернушинскому городскому
округу
Е.В.Зотов
2021 г.



«УТВЕРЖДАЮ»

Директор МБОУ «Кадетская
школа»
Л.И.Галанов
2021 г.



ПАСПОРТ

дорожной безопасности

**Муниципального бюджетного образовательного учреждения «Кадетская школа
имени Героя Советского Союза Е.И.Францева»**

2021 год

I. Общие сведения

Муниципального бюджетного образовательного учреждения «Кадетская школа имени Героя Советского Союза Е.И.Францева»

(Полное наименование образовательной организации)

Тип образовательной организации Общеобразовательное учреждение

Юридический адрес: 617833 Пермский край, г. Чернушка, ул. Луначарского,13а

Фактический адрес: 617833 Пермский край, г. Чернушка, ул. Луначарского,13а

Руководители образовательной организации:

Директор (заведующий) Галанов Леонид Иванович 4-11-65

(фамилия, имя, отчество)

(телефон)

Заместитель директора

по учебной работе Гильфанова Эльвира Ильясовна 4-11-18

(фамилия, имя, отчество)

(телефон)

Заместитель директора

по воспитательной работе Чалина Татьяна Витальевна 4-11-65

(фамилия, имя, отчество)

(телефон)

Ответственные работники

муниципального органа

образования

гл.специалист Кравченко Александра Владимировна

(должность)

(фамилия, имя, отчество)

4-44-57

(телефон)

Ответственные от

Госавтоинспекции

Инспектор по пропаганде БДД ОГИБДД Отдела

МВД России

по Чернушинскому району капитан полиции

Имайкина Г.А.

тел. 4-86-49

Ответственные работники

за мероприятия по профилактике

детского травматизма

Заместитель директора школы,

ответственный по охране труда

Имайкин И.Д.

Воспитатель, ответственный за

безопасность Кашников С.Ю.

тел. 4-11-65

Количество обучающихся (учащихся, воспитанников) 631

Наличие уголка по БДД имеется, в начальной школе

(если имеется, указать место расположения)

Наличие класса по БДД _____ **нет** _____
(если имеется, указать место расположения)

Наличие автогородка (площадки) по БДД _____ **нет** _____

Наличие автобуса в образовательной организации _____ **нет** _____
(при наличии автобуса)

Владелец автобуса _____ **нет** _____
(ОО, муниципальное образование и др.)

Время занятий в образовательной организации:

1-ая смена: **8 час. 00 мин. – 13 час. 00 мин.** (период)

2-ая смена: **13 час. 40 мин. – 18 час. 30 мин.** (период)

внеклассные занятия: **10 час. 00 мин. – 18 час. 00 мин.** (период)

Телефоны оперативных служб:

Единая дежурно-диспетчерская служба- 4-79-72(112)

Противопожарная служба- 01(с сотового телефона 101)

Полиция- 02 (102)

ОГИБДД- 4-86-49, 4-84-83

Скорая помощь- 03(103)

Служба газа- 04(104)

УФСБ- 4-39-43

Электросети (диспетчер)- 4-06-09

Водоканал- 4-35-02

Управление образования- 4-48-93

ГОЧС и МР администрации Чернушинского района- 4-21-70

II. Информация об обеспечении безопасности перевозок детей специальным транспортным средством (автобусом).

1. Сведения об организациях, осуществляющих перевозку детей специальным транспортным средством (автобусом)

Контракт фрахтования № 1 от 11.01.2021 года.

Индивидуальный предприниматель Попов Павел Николаевич, действующий на основании свидетельства о государственной регистрации ОГРИП № 318595800134920, ИНН 595701417709

2. Сведения о владельце

Юридический адрес владельца: Попов Павел Николаевич

617833, Пермский край, , г. Чернушка, ул. Маяковского, д. 14

Фактический адрес владельца _____

Телефон ответственного лица _____

3. Сведения о транспортных средствах

Пассажирские автобусы марки:

MERCEDES-BENZ-223214, государственный номер К 516 УК 159RUS;

ПАЗ 3205 государственный номер В220 ВЕ 102RUS,

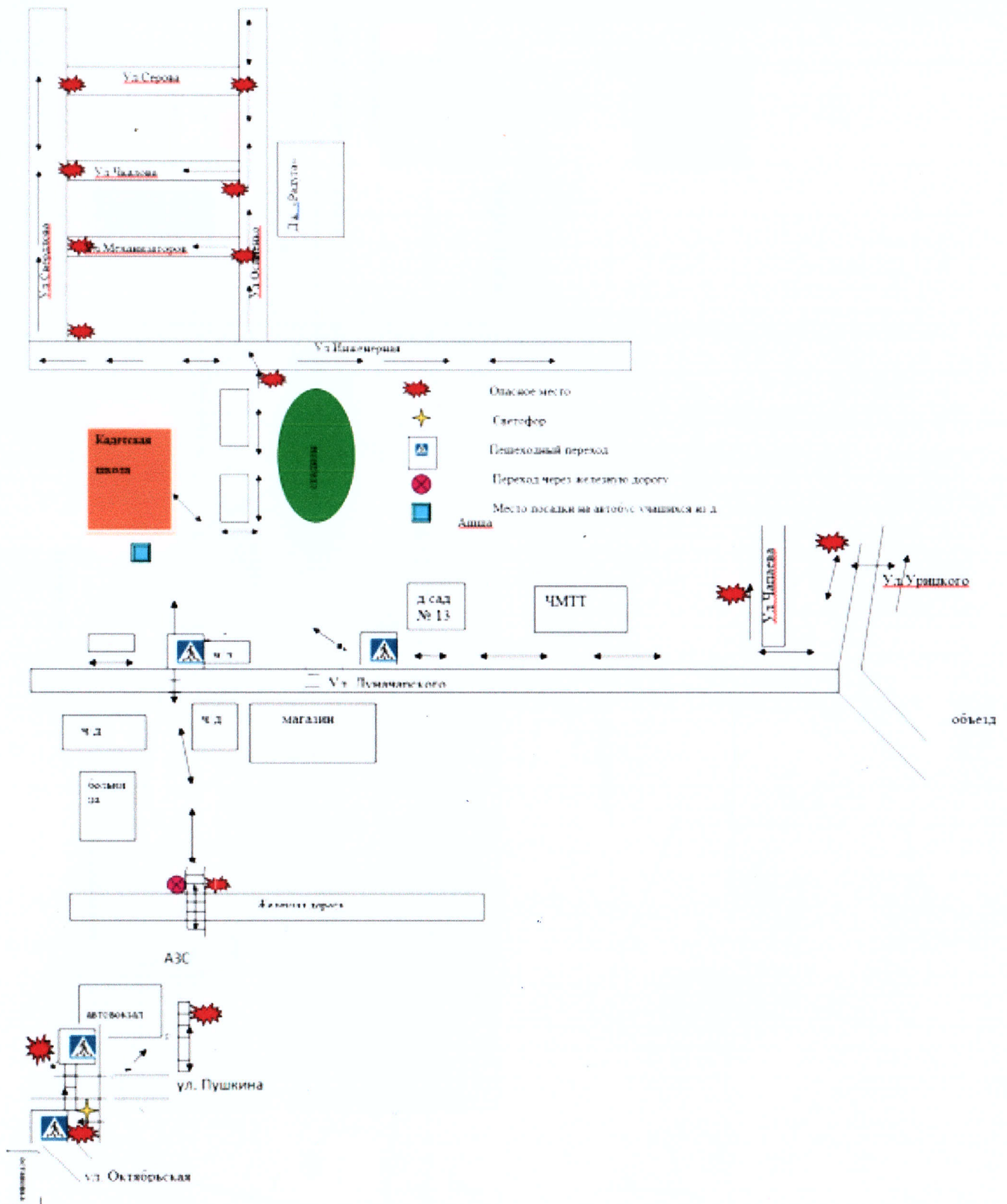
III. Приложения.

Содержание:

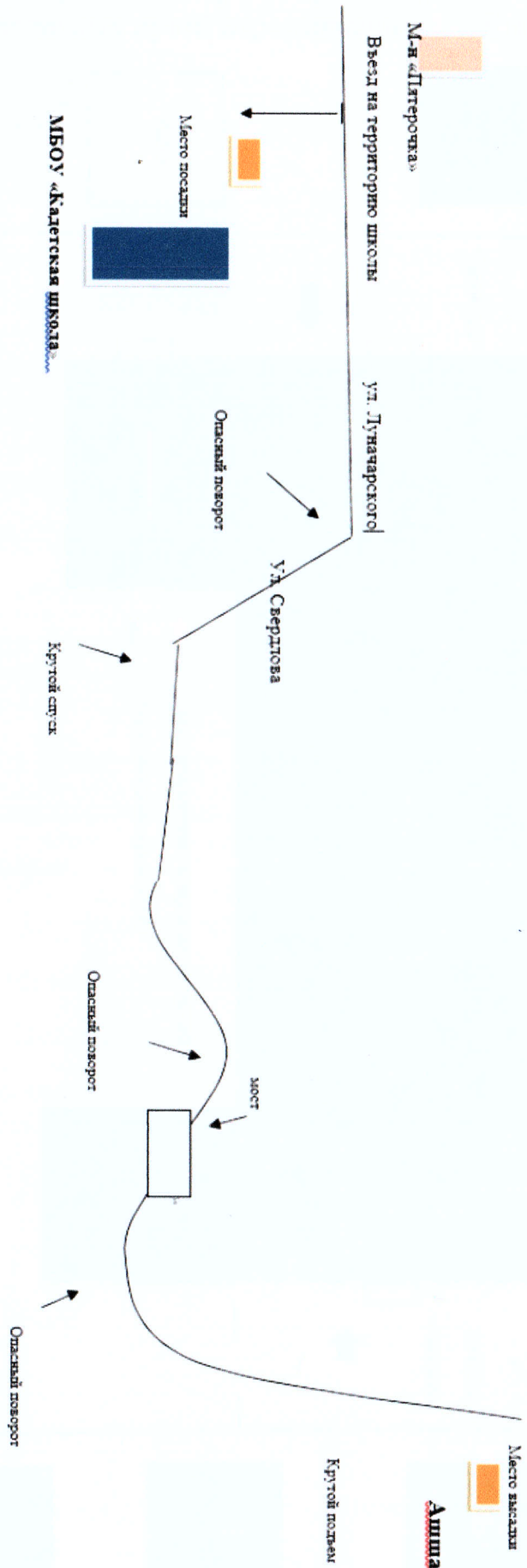
1. Маршруты движения детей от МБОУ «Кадетская школа»
2. Схема автобусного маршрута с указанием линейных дорожных сооружений и опасных участков.
3. Пути движения транспортных средств к местам разгрузки/погрузки и рекомендуемых безопасных путей передвижения детей по территории образовательного учреждения;
4. Памятка для сопровождающего в автобусе при перевозке обучающихся;
5. Памятка пешеходу.
6. Акт проведения учений по эвакуации учащихся из автобусов случае ДТП от 24.12.2020 г.

Приложение 1

Маршруты движения детей от МБОУ «Кадетская школа»

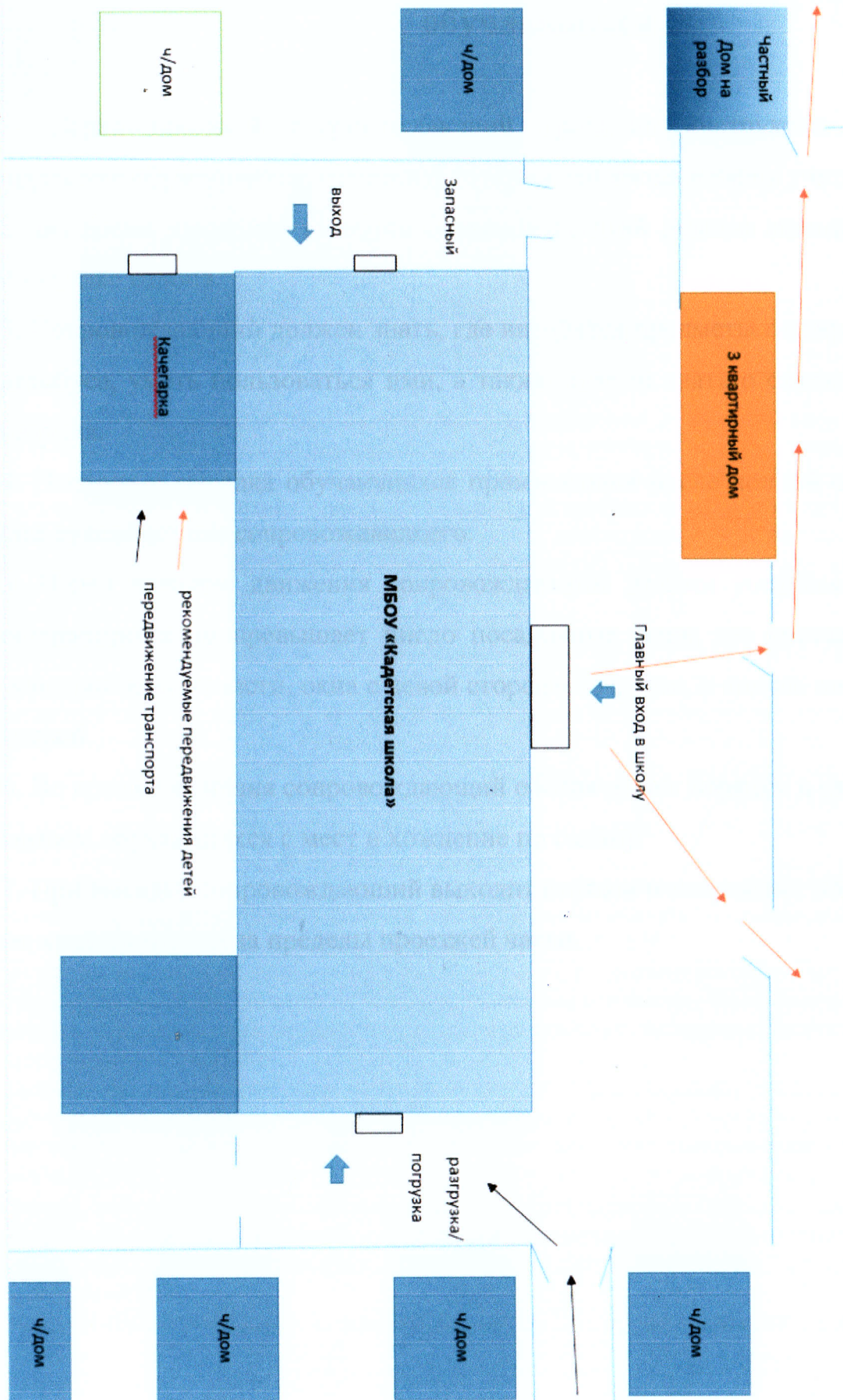


Чернушка



Приложение 3.

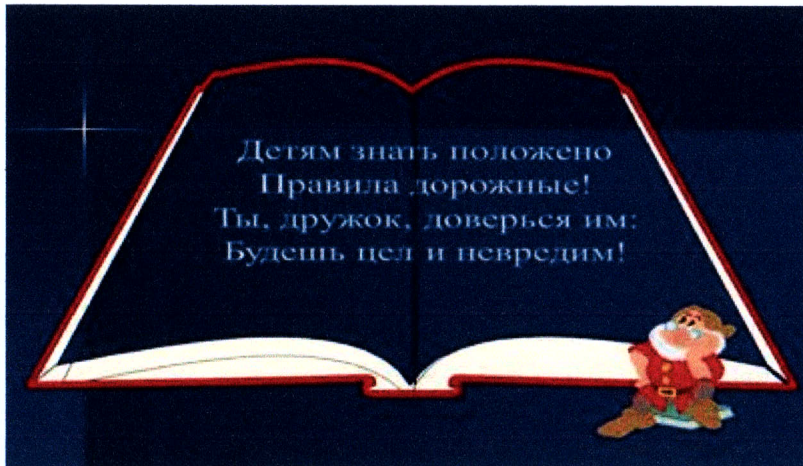
Пути движения транспортных средств к местам разгрузки/погрузки и рекомендуемых безопасных путей передвижения детей по территории образовательного учреждения;



Памятка для сопровождающего в автобусе при перевозке обучающихся

1. Перед поездкой сопровождающий проходит инструктаж по безопасности перевозки обучающихся, отметки о котором заносятся в книгу учета инструктажей.
2. Во время движения автобуса сопровождающий должен находиться на передней площадке салона.
3. Сопровождающий должен знать, где находятся предметы пожаротушения в салоне автобуса, уметь пользоваться ими, а также должен знать о спасательных мерах при авариях.
4. Посадка и высадка обучающихся производится после полной остановки автобуса под руководством сопровождающего.
5. Перед началом движения сопровождающий должен убедиться, что количество обучающихся не превышает число посадочных мест, все пассажиры пристегнуты ремнями безопасности, окна с левой стороны закрыты, и подать команду на закрытие дверей.
6. Во время движения сопровождающий обеспечивает порядок в салоне, не допускает подъем обучающихся с мест и хождение по салону.
7. При высадке сопровождающий выходит первым и направляет обучающихся вправо по ходу движения за пределы проезжей части.

ПАМЯТКА ПЕШЕХОДУ



Когда ты идешь по улице пешком, то являешься пешеходом. Ходить по улице тебе разрешается только по тротуарам, придерживаясь правой стороны, чтобы не мешать движению встречных пешеходов. Если тротуара нет, иди навстречу движения по обочине или краю дороги. Тогда не только водитель видит тебя издали, но и ты видишь приближающуюся машину.

Для того чтобы перейти на другую сторону улицы, имеются определенные места и называются они пешеходными переходами. Они обозначены дорожными знаками «Пешеходный переход» и белыми линиями разметки «зебра». Если нет обозначенного пешеходного перехода, ты можешь переходить улицу на перекрестках по линиям тротуаров или обочин.

Прежде чем перейти дорогу, убедитесь в полной безопасности. Остановись у края проезжей части, прислушайся, посмотри налево и, если нет машин, дойди до середины проезжей части. Еще раз посмотри направо, и при отсутствии транспорта закончи переход. Дорогу нужно переходить под прямым углом и в местах, где дорога хорошо просматривается в обе стороны.

Если на пешеходном переходе или перекрестке есть светофор, он покажет тебе, когда идти, а когда стоять и ждать. Красный сигнал для пешеходов – стой, желтый – жди, зеленый – посмотри, остановились ли все машины, потом иди. Никогда не переходи улицу на красный сигнал, даже если машин поблизости нет.

Как только загорелся зеленый сигнал светофора, не «бросайся» с тротуара на дорогу. Бывает, что у машины неисправны тормоза, и она может неожиданно выехать на пешеходный переход. Поэтому переходить дорогу надо спокойно. Переходи, а не перебегай!

Чтобы не оказаться на дороге в аварийной ситуации, ты должен понимать, когда автомобиль становится опасным. Машина не может остановиться мгновенно, даже если водитель нажмет на тормоз. Она еще несколько метров будет быстро скользить по дороге. Так быстро, что не успеешь сделать даже шага назад.

Намного безопасней, если ты и водитель видите друг друга издали. Тогда и он успеет затормозить заранее, и ты сможешь вовремя остановиться. Главное правило безопасного поведения – предвидеть опасность. Замедли шаг, прислушайся, когдаходишь к арке, углу дома – в общем, к любому месту, откуда может неожиданно выехать машина. Умный пешеход никогда не выбежит на дорогу, даже если это место для перехода. Он пойдет спокойно, потому что для водителя выскочивший на дорогу человек – всегда неожиданность, и неизвестно, сумеет ли водитель с этой неожиданностью справиться. Опасно играть рядом с дорогой: кататься на велосипеде летом или зимой на санках.

Знай, правила безопасности пешеходов, не нарушай их, научись применять в жизни!

А К Т
проведения учений по эвакуации учащихся из автобуса
в случае ДТП от 24.12.2020 г.

24.12.2020 г.

1. Название школы МБОУ «Кадетская школа»

Составлен комиссией:

Председатель, заместитель директора – Имайкин И.Д.

Члены комиссии: Кашников С.Ю.- ответственный за безопасность школы.

Коровин С.А.- воспитатель

составили настоящий акт в том, что:

24 декабря 2020 г. была проведена проверка по учебной эвакуации учащихся из автобуса с целью отработки действий учащихся в условиях ДТП.

Начало проведения 13 ч. 02 мин.

Окончание 13 ч. 09 мин.

Эвакуация включала:

- отъезд от школы (13 ч. 00 мин.);
- вынужденная остановка (13ч. 02 мин);
- сообщение о ДТП директору школы по телефону (13ч. 03 мин);
- организованный выход из автобуса с подсчётом учащихся; (13ч. 05 мин.);
- сбор на безопасном расстоянии от места предполагаемого ДТП и подсчет учащихся (13 час. 07 мин)

В эвакуации участвовало:

22 учащихся, 1 сопровождающий, водитель.

Согласно сверке в учебной эвакуации принимали участие все присутствующие.

Все участники прошли обучение и проверку знаний по эвакуации учащихся из автобуса в случае ДТП.

Со всеми участниками будет проведен инструктаж по итогам учебной эвакуации.

Заключение комиссии:

1. Учащиеся, сопровождающий и водитель прошли обучение проверки знаний по эвакуации учащихся из школьного автобуса в случае ДТП.
2. Время, которое потребовалось на полную учебную эвакуацию автобуса – 5 минут.

Эвакуация прошла организованно, строго по плану эвакуации через основной выход.

Нарушения не выявлены, травм и пострадавших нет.

Продолжительность учебной эвакуации – 7 минут.

Председатель комиссии



И.Д.Имайкин

Члены комиссии:



С.Ю.Кашников



С.А.Коровин